

自110年9月13日以後新申請(新設)廢棄物清除 許可證 注意事項

環保署110年9月13日以環署循字第1101123840
號令修正發布「公民營廢棄物清除處理機構許
可管理辦法」第8條第1項第9款：「**公司設立登
記實收資本額新臺幣五百萬元以上之證明文
件**。但申請第六條第一項第三款丙級清除許可
證者免附。」

除但書外請檢附**公司設立登記實收資本額新臺
幣五百萬元以上之證明文件**

各項申請應檢附文件快速檢視表

申請項目		新設申請	展延申請	許可證內容變更 增加清除車輛、增 刪廢棄物種類、增 減清除許可量	乙丙級清除 業者清除車 輛裝置 GPS 申請
應檢附之文件					
WCDS 套印文件		√	√	√	
1	申請表	√	√	√	請逕至環保署 GPS 網頁下載 (http://gps.epa.gov.tw) 上傳資料 (照片) 及 下載申請表 單申請。 核可車輛如 為公告規定 應列管之車 輛，請於許 可證申請 時，一併提 出裝置 GPS 之申請
		新設申請表	展延申請表	內容變更申請表	
2	政府機關核准 登記證明文件	√	√	√	
3	負責人身分證 明文件	√	√	√	
4	廢棄物清除技 術員合格證書 及任職證明文 件	√	√	√	
5	廢棄物清除設 備或工具購置 證明文件	√	√	√(註1)	
6	其他經核發機 關指定者(申 請表2)	√	√	√(註1)	
7	自律切結聲明	√	√		
8	許可證附錄 一、附錄二	√	√	√	
9	清除作業/營 運概況說明	√	√	√(註1)	
10	加入同業公會 之會員證明文 件		√		
11	申請表3			√	
12	技術人員變更 申請表				
13	審查費(5000 元)	√	√	√	
14	停車位置資料 表	√	√	√(註2)	

註1：許可證內容變更申請，僅增加廢棄物清除種類，須說明該新增種類之清運流向，得無須檢附車輛相關資料及其他經核發機關指定者(申請表2)。

註2：許可證內容變更申請，僅增加清除車輛需檢附停車位置資料。

註3：許可證申請如含刪除車輛、車牌換發、基本資料異動、技術員異動，相關資料請至申請台北市乙丙級廢棄物清除許可證檢附文件即說明(不含新設、展延、內容變更)項下下載。

目錄

一、檢附文件一覽表.....	4
二、檢附文件自我檢核表.....	6
三、臺北市政府環境保護局廢棄物清除許可證「新設申請」審查流程說明.....	7
四、臺北市政府環境保護局廢棄物清除許可證「展延及內容變更」審查流程說明.....	14
五、本市乙級及丙級廢棄物清除機構審查依據暨相關規定.....	17
六、廢棄物清除機構清除許可證申請表 ■ 新設.....	18
七、廢棄物清除機構清除許可證內容變更申請表.....	19
八、經核發機關指定之文件一.....	20
九、變更事項申請表.....	21
十、自律切結聲明.....	22
十一、車輛規格表清冊.....	23
十二、停車位置資料表.....	24
十三、清運作業/營運概況說明.....	33
十四、許可證附錄一.....	34
十五、許可證附錄二.....	35

十六、審查意見對照表.....	36
十七、委託書.....	37
十八、申請函（範例）.....	38
十九、廢棄物清除機構清除許可證申請表（範例）■ 新設.....	39
二十、廢棄物清除機構清除許可證變更申請表（範例）附件2.....	40
二一、在職證明書（範例）.....	41
二二、同 意 書（範例）.....	42
二三、車輛規格表清冊（範例）.....	43
二四、許可證附錄一（範例）.....	44
二五、許可證附錄二（範例）.....	45
二六、審查意見對照表（範例）.....	46
二七、清除車輛實體照片.....	47

一、檢附文件一覽表

檢附文件	檢附文件內容說明	
一、申請表 (請以電腦繕打，填寫範 例(參附件1、 附件2、附件3))。	1. 新設申請表 (請點選)	
	2. 展延申請表 (請點選)	
	3. 許可證內容變更申請表 (請點選)	
二、政府機關核准登記證明文件	1. 請檢附公司核准登記證明文件(營業項目須有 J101030 廢棄物清除業之登記)(如公司核發單位之函文及相關附件)。	2. 已領有許可證者請加附原許可證影本。
三、負責人身分證明文件	1. 請檢附負責人身分證正反面影本資料。	
四、廢棄物清除技術員合格證書及任職證明文件	請檢附下列文件：	
	1. 合格證書影本	2. 身分證正反面影本
	3. 勞工保險被保險人投保資料表(明細)影本(申請日期於許可證申請時間之一個月內)	4. 在職證明書(參附件4)
	5. 勞保查詢同意書(除技術員簽名外，請加蓋公司大小印鑑證明，參附件5)	
五、廢棄物清除設備或工具購置證明文件 (除 僅增刪廢棄物種類、僅增減清除許可量 ，無須檢附外， 其他申請案件仍需檢附 ，以核實車輛資料之正確性)	請檢附下列文件：	
	1. 廢棄物清除設備清冊或車輛規格表(車輛規格表清冊 ，範例參附件6)。 2. 行車執照(申請時，車輛指定檢驗日期於審查期間須為有效期限內)。 3. 行車保險卡(申請時，車輛保險期間於審查期間須為有效期限內)。 4. 汽車領牌登記書、汽車各項異動登記書等文件。 5. 清除車輛實體照片(請檢附車輛正面、後面、側面(兩邊)、污水收集及污染防治等設備之彩色相片(參考圖示範例))。 6. 有關新設許可證之申請者之清除車輛(未完成車輛過戶者)，請檢附： 欲(已)購買新車輛者，請檢附車輛型錄及照片。 欲(已)購買舊車輛者，請檢附原車主之行照、車籍資料及照片。 7. 新申請許可證或新增車輛須檢附該車輛優級標章	
六、其他經核發機關指定者	請詳參及檢附 申請表2 、 申請表3 。	
七、自律切結聲明	請詳參附件 申請表4 。	
八、許可證附錄一、附錄二	請詳參範例說明 P. 38、P. 39。	
九、清除作業/營運概況說明	請詳參 P. 26。 (為新設申請須說明廢棄物流向；為增加廢棄物種類，須檢具相關憑證，如合約書；為展延申請，須說明原許可期間之清運情形，如說明清運何種廢棄物、該廢棄物之來源及流向，若許可期間內，並無清運該廢棄物種類，可考慮將該廢棄物刪除)	
十、加入同業公會之會員證明文件	依商業團體法或工業團體法規定應加入同業公會者，請檢附加入會員之證明文件影本。	
十一、申請表3	請參閱申請表3並依據欲變更事項，填妥申請表3。	
十三、審查費	1. 辦理許可證新設、展延及內容變更，應繳交審查費新台幣5000元整。 2. 請以郵局匯票或銀行支票憑付(抬頭名稱為【臺北市政府環境保護局】)繳交審查費	
十四、停車位置資料表	1. 停車位置資料表(停車位置使用同意書 或 停車位置租賃書 ，並請檢附停車位置之 土地登記第一類謄本及地籍圖 (如	

	<p><u>為多人持分者，須提供全部所有權人謄本</u>) (謄本之<u>申請日期於案件申請日期之一個月內</u>)及雙方簽訂之租賃書影本，若<u>該土地為多人共有者，需得全部所有權人同意</u>，文件如 P.16)，供本局查核。</p> <p>2. 停車位置相片 (請劃設停車格並標示車號之彩色相片)、周遭環境之彩色照片(顯示現場狀態係未違反廢棄物清理法相關規定使用)及位置簡圖 (請標示詳細地址)、<u>場地配置圖</u>(繪製停車場之配置，標示出入口及清除車輛停放位置，<u>參停車位置標示(範例)</u>)。</p> <p>3. 另停車位置之地號，如有重測過，請填報新制地號。</p>
備註說明	<p>1. 上述文件請分頁分項裝訂成冊及逐頁編頁碼，並請於檢附之影本及公司證明文件上加蓋【公司 大小章】及【與正本無誤】之字樣，<u>檢送一式1份掛號【臺北市政府環境保護局廢棄物處理管理科 收】</u>(檢送文件前，請先行檢核文件是否備齊)。</p> <p>2. 依「公民營廢棄物清除處理機構申請許可案件收費標準」規定，應繳交審查費新台幣 5,000元整；請於<u>提出申請許可證新設、展延或內容變更時，以臺北市民服務大平臺提出申請，並至 ATM 轉帳方式繳交審查費。</u></p> <p>3. 若欲<u>委託他人辦理</u>許可證之申請，請填寫<u>委託書</u>。</p> <p>4. 若於申辦展延時欲同時辦理許可證內容變更，可同時檢附「許可證內容變更申請表」或「許可證基本資料申請表」一併審查(展延申請表內容之填寫請依原許可事項填寫)。</p> <p>5. 請詳閱下頁「審查流程說明」及「審查依據」，俾利了解申請流程及相關注意事項。</p> <p>6. 請善用超連結(藍色加底線字體者)功能點選以連結至相關文件。</p>

二、檢附文件自我檢核表

申請項目	新設申請	展延申請	許可證內容變更 增加清除車輛、增刪 廢棄物種類、增減清除許可量	乙丙級清除業者 清除車輛裝置 GPS 申請
1	<input type="checkbox"/> 新設申請表	<input type="checkbox"/> 展延申請表	<input type="checkbox"/> 許可證內容變更申請表	<p>請逕至環保署 GPS 網頁 (http://gps.epa.gov.tw) 上傳資料(照片)及下載申請 表單申請。</p> <p>核可車輛如為公告規定應列管之車輛，請於許可證申請時，一併提出裝置 GPS 之申請</p>
2	<input type="checkbox"/> 政府機關核准登記證明文件	<input type="checkbox"/> 政府機關核准登記證明文件	<input type="checkbox"/> 政府機關核准登記證明文件	
3	<input type="checkbox"/> 負責人身分證明文件	<input type="checkbox"/> 負責人身分證明文件	<input type="checkbox"/> 負責人身分證明文件	
4	<input type="checkbox"/> 廢棄物清除技術員合格證書及任職證明文件	<input type="checkbox"/> 廢棄物清除技術員合格證書及任職證明文件	<input type="checkbox"/> 廢棄物清除技術員合格證書及任職證明文件	
5	<input type="checkbox"/> 廢棄物清除設備或工具購置證明文件	<input type="checkbox"/> 廢棄物清除設備或工具購置證明文件	<input type="checkbox"/> 廢棄物清除設備或工具購置證明文件	
6	<input type="checkbox"/> 清除作業/營運概況說明	<input type="checkbox"/> 清除作業/營運概況說明	<input type="checkbox"/> 申請表3	
7	<input type="checkbox"/> 其他經核發機關指定者(申請表2)	<input type="checkbox"/> 其他經核發機關指定者(申請表2)	<input type="checkbox"/> 其他經核發機關指定者(申請表2)	
8	<input type="checkbox"/> 自律切結聲明	<input type="checkbox"/> 自律切結聲明		
9	<input type="checkbox"/> 許可證附錄一、附錄二	<input type="checkbox"/> 許可證附錄一、附錄二	<input type="checkbox"/> 許可證附錄一、附錄二	
10		<input type="checkbox"/> 加入同業公會之會員證明文件		
11	<input type="checkbox"/> 審查費	<input type="checkbox"/> 審查費	<input type="checkbox"/> 審查費	
12	<input type="checkbox"/> 停車位置資料	<input type="checkbox"/> 停車位置資料	<input type="checkbox"/> 停車位置資料	

三、臺北市政府環境保護局廢棄物清除許可證「新設申請」審查流程說明

流程	說明
一 審	1-1. 業者至臺北市民服務大平臺提出縣上申請，並檢附文件（如上所述，一式1份）至廢棄物管理科收文並繳交審查費。
	1-1-1. 送件方式- 掛號（臺北市政府環境保護局廢棄物處理管理科）或親自送件至市政大樓西北區七樓廢棄物處理管理科。
	1-1-2. 辦理許可證新設申請須繳交審查費5000元（請以 ATM 轉帳至臺北市民服務大平臺指定之帳戶）。
	1-2. 若文件欠缺 - 通知補件。
	1-3. 若文件備齊 - 檢送至本府環境保護局相關單位書面會審。
	1-4. 彙整各單位審查意見，函請業者依審查意見補正相關資料後，再檢送修訂版之檢附文件（一式1份）審查。
	1-4-1. 請檢附審查意見對照表於修正本文件；範例請參（附件7）。

◎ 倘於申請案提出後，欲於審查進行中再增加變更原申請案件之內容事項時，依下列方式擇一辦理：

1. 自行申請終止原申請案之審查（審查費依規不得退還），另重新檢送欲辦理之內容重新申請（依「公民營廢棄物清除處理機構申請許可案件收費標準」收取審查費5000元）。
2. 待原申辦案件審理完竣後再申請辦理許可證內容變更申請。



二 審	2-1. 業者函送修訂本之檢附文件（一式1份）至廢棄物處理管理科收文，送件方式同1-1-1。
	2-2. 審查完竣，上網（環保署許可系統）登錄該公司之許可事項後，函請業者於文到後派員檢具公司證明文件、技術員合格證書（以上為正本，核對後當場發還）、公司及負責人印章、包含「許可字號標示於車門」照片之審定本（一式一份），依「公民營廢棄物清除處理機構申請許可案件收費標準」，應繳交證照費新台幣1,000元整（請以至郵局或銀行之櫃檯辦理存入或匯入指定帳戶），並持有繳費證明，逕至本府環境保護局廢棄物處理管理科領取許可證。

請先向本局 **申請管制編號**，填列「申請管制編號傳真單」並檢附公司登記證明文件或商業登記文件、新設申請表傳真至02-27206382，俟本局核發貴單位之管制編號後，至行政院環境保護署清除處理機構服務管理資訊系統（WCDS），以清除機構身分登錄

申請管制編號傳真單

日期： 年 月 日 收件者：
 收件者電話： 收件者傳真電話：
 傳真者姓名： 傳真者電話：
 傳真者傳真：

一、 事業 資料	事業名稱		負責人		業務連 絡人	
	連絡人 電話		地址			
	連絡人 mail		地號			
二、 申 請 機 構 角 色	<input type="checkbox"/> 新設事業 <input type="checkbox"/> 既設事業					
	機 構 角 色	<input type="checkbox"/> 事業機構				
		<input type="checkbox"/> 清除者(如公民營清除機構、運輸業、經動物防疫主管機關查驗合格發給合格證之清除者、目的事業主管機關、事業共同清除機構等)				
		<input type="checkbox"/> 中間處理者(如公民營處理、清理機構、事業共同處理機構等)				
		<input type="checkbox"/> 再生資源： <input type="checkbox"/> 產源：產生再生資源項目者 <input type="checkbox"/> 再生利用者:收受再生資源再利用者				
請提具相關證明文件： <input type="checkbox"/> 工廠登記證明文件 <input type="checkbox"/> 公司登記證明文件或商業登記證明文件資料 <input type="checkbox"/> 公司執照 <input type="checkbox"/> 開業執照 <input type="checkbox"/> 畜牧場登記證 <input type="checkbox"/> 清除(處理)機構為清除(處理)許可證 <input type="checkbox"/> 其他目的事業主管機關證明文件 <input type="checkbox"/> 地方環保機關開具之證明文件 <input type="checkbox"/> 經動物防疫主管機關查驗合格發給之清運機具合格證 <input type="checkbox"/> 固定污染源操作許可證 <input type="checkbox"/> 地址及地號之相關證明文件 <input type="checkbox"/> 尚未取得相關證明文件(僅適用屬新設事業者)						
四、 申 請 單 位 簽 章 確 認	<input type="checkbox"/> 本人同意系統保存本申請表填寫之相關個人基本資料。			業務聯絡 人簽章		
	負責人 簽章					
五、 備 註						



輸入核發之管制編號及密碼



登入後，請至左列「許可申請」項下選取「清除許可證」

產源及民衆

清除機構

處理機構

環保機關

行政院環境保護署

Environmental Protection Administration

Executive Yuan R.O.C.(Taiwan)

清除處理機構服務管理資訊系統

您好

您已成功登入

登出系統

許可申請

申報作業

會議及活動資訊

查核輔導

有話要說

密碼維護

系統登出倒數：29分52秒

首頁

系統訊息公佈欄

More

更新時間	訊息主旨	詳細內容	附件下載
2016/12/2	廢食用油回收工作證即將屆期，後續辦理情形說明	為有效掌握與管理廢食用油流向，公民營廢棄物清除機構清運廢食用油，仍應續依現行回收工作證(包括人員工作證、車輛工作證)之申請、核發及管理方式，繼續辦理。工作證效期2年，最長效期至107年12月31日止。 廢食用油清除機構，如需持續辦理廢食用油回收工作，應備齊相關書表文件，向核發機關申請換發工作證，並憑證收油。	

網頁功能項目說明

- 許可申請(操作手冊)**
 可進行清除/處理許可證之新設、變更及展延等相關申請作業。
- 申報作業**
 可連結至事業廢棄物申報及管理資訊系統(IWR&MS)進行產出、貯存、聯單、營運記錄以及處理後之相關申報作業。
- 緊急事件處理**
 提供線上緊急事件通報，包含事件日期、聯單編號及事件原因和處理結果。
- 輔導缺失改善事項**
 可線上填寫清理調查書以及受查機構改善回覆表之功能。
- 有話要說**
 可直接透過系統發送反應事項給管理單位。

以下操作請參考[106年清除許可證線上申請教育訓練簡報.pdf](#) 操作「新設」之資料填報後套印系統申請表，連同以下之申請表單一起提出申請。

。

緊急說明範例：

清運過程 車輛故障	<p>一、一般廠外運輸期間所可能產生之狀況包括車禍、人員傷害、火災及載運物品散落於地面或水中等，而各種狀況之處理步驟分別說明如後續各款。</p> <p>A. 車禍</p> <p>當廠外運輸期間與其他交通工具發生碰撞或導致車輛翻覆，若駕駛員能夠離開駕駛座位，則需依據下列各步驟進行處理：</p> <ol style="list-style-type: none"> 1. 保持現場完整，並立即通知警察單位至現場。 2. 以電話通知廠區值班主管，並隨時報告最新處理結果。 3. 若發生載運物質散落於地面或水中，則執行第 C 款各步驟。 4. 廠長依狀況成立緊急搶救指揮部。並派員赴現場處理各項後續事宜。 5. 負責清除散落於地面之廢棄物及現場雜物，並維護周邊環境清潔衛生。 <p>B. 火災</p> <p>當發生火災時，駕駛員除應立即將車輛儘量停靠於路邊以免造成交通堵塞外，並應依據下列各步驟進行處理：</p> <ol style="list-style-type: none"> 1. 進行判斷，若為小型火災，以可取得使用之粉末、泡沫或二氧化碳滅火器進行滅火。 2. 若判斷無法由一己完全控制火勢，立即聯絡消防單位至現場協助，消防隊員未抵達現場前，仍應儘量控制火勢。 3. 以電話通知廠區值班主管，並隨時報告最新處理結果。廠長隨後到達現場協助各項後續事宜。 4. 負責清除散落於地面之廢棄物及現場雜物，並維護周邊環境清潔衛生。
載運廢棄物發生洩漏逸散	<p>C. 散落於地面或水中</p> <p>當運輸途中，可能因綑綁不夠牢固或車輛具發生翻覆時，發生載送物質散落於地面或水中的狀況。當此狀況發生時，駕駛員則應立即將車輛儘量停靠於路邊以免造成交通堵塞外，並應依據下列各步驟進行處理：</p> <ol style="list-style-type: none"> 1. 以電話通知廠區值班主管與廢棄物清除技術員 2. 通知環保主管單位 3. 廠長到達後即成立緊急搶救指揮部。並派員及調動必要之機械至出事現場協助清除事宜。 4. 若濺漏引起下水道系統及河川等的污染，則警察單位應通知並警告污水處理處，附近魚塭及取民儘可能將濺漏液完全抽出。 5. 負責清除散落於地面或水中之廢棄物及現場雜物，並維護周邊環境清潔衛生。
其他緊急應變情況	<p>二、因故無法執行契約或其他突發事件之應變措施，應與委託者（產源）說明仍應由委託者另行委託其他合法清除機構執行清除工作；是以，清除機構可於緊急事故發生時協助委託者另行委託其廢棄物之清運，或於簽訂清除合約時，建議委託者可再增加另一清除機構共同簽訂合約（即簽訂三方合約），以利應變緊急事故/事件。</p>

出車說明範例：

一、清除工作前置作業：

(一)依管理辦法第20條暨廢棄物清理法第42條：於清除一般事業廢棄物前與委託者訂定清除合約。

(二)依管理辦法第20條暨廢棄物清理法第42條：依廢清法之規定，於訂定契約書自行保存三年，以備主管機關查驗。

二、清除工作執行中

(一)依廢清法第9條：隨車攜帶遞送聯單及證明文件。

(二)依廢清法第27條暨廢清法36條第1項：

1. 避免清除車輛滴漏污水，污染地面。

2. 清除一般事業廢棄物時防止廢棄物掉落、飛散等情事以致污染地面。

(三)依管理辦法第23條：清除、處理機構應於設備、機具、設施或處理場（廠）明顯處標示機構名稱、聯絡電話及許可證字號。

三、結束清潔工作：依廢清法第31條：於每月10日前上網申報前一月份之營運記錄，該月未營運時仍應上網申報。

針對廢棄物非有害特性判定之說明：依據環保署廢環署字第0940001263號函之【解釋內容】

一、廢棄物清理法及其相關法規對於非屬有害事業廢棄物之檢測，並未規定檢測頻率。

二、事業對其所產生廢棄物之種類及性質，本應自行確認；清除、處理機構對於受託清除、處理之廢棄物，亦應確定其為主管機關所許可之營業範圍。如有不符，均為違反廢棄物清理法之行為。事業於簽定委託清除、處理契約時所提供予清除、處理機構之溶出試驗報告，係供受託清除、處理者瞭解及判定其所受託之廢棄物是否為其經主管機關許可清除、處理廢棄物之參據。倘委託雙方均以能確認廢棄物之種類及性質，則溶出試驗報告並非必要。

三、主管機關對於事業委託清理廢棄物之委託行為是否合法，並非依其所提供之溶出試驗報告予以確認。主管機關依法可對相關廢棄物進行檢查、採樣、檢測，如有不符或不實情形，皆屬違法，均得依法處分，亦並不因其曾作過之溶出試驗結果而得以免除、並予敘明。

本公司在載運一般事業廢棄物前必依公民營廢棄物清除處理機構許可管理辦法第20條：清除、處理或清理機構從事廢棄物清除、處理業務，應與委託人訂定契約書，並自行保存三年，以備主管機關查驗。但受託清除、處理因天然災害或緊急事故產生之廢棄物，不在此限。

本公司從事一般事業廢棄物清除業務，依法必先與事業機構簽定一般事業廢棄物清運合約，再由事業機構和合法處理機構簽定一般事業廢棄物處理合約。

四、臺北市環境保護局廢棄物清除許可證「展延及內容變更」審查流程說明

流程	說明
一 審	1-1. 業者至臺北市服務大平臺提出縣上申請，並檢附文件（如上所述，一式1份）至廢棄物管理科收文並繳交審查費。
	1-1-1. 送件方式-掛號（臺北市環境保護局廢棄物處理管理科）或親自送件至市政大樓西北區七樓廢棄物處理管理科。
	1-1-2. 辦理許可證展延及許可證內容變更須繳交審查費5000元（請以ATM轉帳至臺北市服務大平臺指定之帳戶）。
	1-2. 若文件欠缺-通知補件。
	1-3. 若文件備齊-檢送至本府環境保護局相關單位書面會審。
	1-4. 彙整各單位審查意見，進行實質審查：
	1-4-1 若一審結果仍需補件更正，函請業者依審查意見補正相關資料後，再檢送修正版之檢附文件（一式1份）審查，並請檢附審查意見對照表於修正本文件（範例附件7）。

◎ 倘於申請案提出後，欲於審查進行中再增加變更原申請案件之內容事項時，依下列方式擇一辦理：

1. 自行申請終止原申請案之審查（審查費依規不得退還），另重新檢送欲辦理之內容重新申請（依「公民營廢棄物清除處理機構申請許可案件收費標準」收取審查費5000元）。
2. 待原申辦案件審理完竣後再申請辦理許可證內容變更申請。



二 審	2-1. 業者函送審定本之檢附文件（一式1份）至廢棄物處理管理科收文，送件方式同1-1-1。
	2-2. 審查完竣，上網（環保署許可系統）登錄該公司之許可事項後，函請業者於文到後派員檢具公司證明文件、技術員合格證書（以上為正本，核對後當場發還）、公司及負責人印章、包含「許可字號標示於車門」照片之審定本（一式一份），並繳還原許可證正本，依「公民營廢棄物清除處理機構申請許可案件收費標準」，應繳交證照費新台幣1,000元整（請以至郵局或銀行之櫃檯辦理存入或匯入指定帳戶），並持有繳費證明，逕至本府環境保護局廢棄物處理管理科領取許可證。

備註：依據「公民營廢棄物清除處理機構許可管理辦法」第23條：清除、處理或清理機構應於設備、機具、設施或處理場（廠）明顯處標示機構名稱、聯絡電話及許可證字號之規定；請於車門兩側標示5*6公分公司名稱、許可證字號【1XX臺北市廢乙(丙)字第****號】、電話號碼（字樣由左至右），車身標示45*45公分公司名稱字樣〔照片應可明確看出前、後、左、右兩側及污水箱位置〕。

廢棄物清除辦理許可證「展延及內容變更」亦先請至[行政院環境保護署清除處理服務管理資訊系統](#)，提出展延或變更之申請後，套印系統申請表連同以下申請表一起提出申請。

若有變更事項請於行政院環境保護署清除處理服務管理資訊系統(WCDS)之填報資料六、變更事項及說明詳細填寫變更項目。

(三)	合格專業技術人員相關資料	填寫	已填寫
二	廢棄物清除設備清冊及緊急應變處理器材		
(一)	廢棄物清除設備清冊	填寫	已填寫
(二)	清除相關工具清冊	填寫	不需填寫
三	緊急應變處理方式		
(一)	緊急應變處理方式說明規劃	填寫	已填寫
四	貯存場或轉運站基本資料		
(一)	土地清冊及土地類別	不需填寫	不需填寫
(二)	貯存或轉運設施	不需填寫	不需填寫
(三)	廢棄物貯存方法	不需填寫	不需填寫
(四)	截流排水設施及其它污染防治設施說明	不需填寫	不需填寫
(五)	場區配置圖	不需填寫	不需填寫
五	清除車輛出車、貯存及轉運作業說明		
(一)	清除車輛出車說明	填寫	已填寫
(二)	貯存及轉運作業說明	不需填寫	不需填寫
六	變更事項及說明		
(一)	變更事項及說明	前往	未填寫



編號	表單類型	是否變更(系統紀錄)	摘要說明
一	申請表		
(一)	清除機構基本資料	<input type="radio"/> 是 <input checked="" type="radio"/> 否	<input type="text"/>
(二)	計畫清除廢棄物相關資料表	<input type="radio"/> 是 <input checked="" type="radio"/> 否	<input type="text"/>
(三)	合格專業技術人員相關資料	<input type="radio"/> 是 <input checked="" type="radio"/> 否	<input type="text"/>
二	廢棄物清除設備清冊及緊急應變處理器材		
(一)	廢棄物清除設備清冊	<input type="radio"/> 是 <input checked="" type="radio"/> 否	<input type="text"/>
(二)	清除相關工具清冊	<input type="radio"/> 是 <input checked="" type="radio"/> 否	<input type="text"/>
三	緊急應變處理方式		
(一)	緊急應變處理方式說明規劃	<input type="radio"/> 是 <input checked="" type="radio"/> 否	<input type="text"/>
四	貯存場或轉運站基本資料		
(一)	土地清冊及土地類別	<input type="radio"/> 是 <input checked="" type="radio"/> 否	<input type="text"/>
(二)	貯存或轉運設施	<input type="radio"/> 是 <input checked="" type="radio"/> 否	<input type="text"/>
(三)	廢棄物貯存方法	<input type="radio"/> 是 <input checked="" type="radio"/> 否	<input type="text"/>
四	貯存場或轉運站基本資料		
(一)	土地清冊及土地類別	<input type="radio"/> 是 <input checked="" type="radio"/> 否	<input type="text"/>
(二)	貯存或轉運設施	<input type="radio"/> 是 <input checked="" type="radio"/> 否	<input type="text"/>
(三)	廢棄物貯存方法	<input type="radio"/> 是 <input checked="" type="radio"/> 否	<input type="text"/>
(四)	截流排水設施及其它污染防治設施說明	<input type="radio"/> 是 <input checked="" type="radio"/> 否	<input type="text"/>
(五)	場區配置圖	<input type="radio"/> 是 <input checked="" type="radio"/> 否	<input type="text"/>
五	清除車輛出車、貯存及轉運作業說明		
(一)	清除車輛出車說明	<input type="radio"/> 是 <input checked="" type="radio"/> 否	<input type="text"/>
(二)	貯存及轉運作業說明	<input type="radio"/> 是 <input checked="" type="radio"/> 否	<input type="text"/>
其他變更事項說明			
<div style="border: 1px solid black; height: 100px; width: 100%;"></div>			

五、本市乙級及丙級廢棄物清除機構審查依據暨相關規定

(一)審查依據之法令規章：

1. 廢棄物清理法。
2. 公民營廢棄物清除處理機構許可管理辦法。
3. 事業廢棄物貯存清除處理方法及設施標準。
4. 有害事業廢棄物認定標準。
5. 一般廢棄物回收清除管理辦法。
6. 公民營廢棄物清除處理機構申請許可案收費標準。
7. 其他環保及相關法令規定（如相關主管機關法令、解釋函、公告及行政命令）。

(二)環保署函釋：

1. 廢棄物清除設備工具之解釋：

依行政院環保署88.08.04（88）環署廢字第0045729號函：廢棄物清除設備清冊及工具購置證明文件係指登記為自有之證明文件。

◎廢棄物清除車輛車體顏色：

依本局95年2月23日核定「有關本市廢棄物代清除機構清除車輛車體顏色管制一案」，為避免代清除機構清運車輛與本局車輛混淆，故管制本市代清除機構之清除車輛車體顏色不得為黃色。

2. 「停車場」或「轉運站」之認定原則：

依行政院環保署89.10.02（89）環署廢字第0054307號函：

- (1) 該地點僅供清除車輛停放，未將廢棄物卸載或更換清運車輛情事，視為停車場。
- (2) 該地點除供車輛停放外，且將廢棄物卸載至貯存設施暫存或其他清除機具之情事，即視為轉運站，應依法提出申請設置貯存地點（轉運站）。
- (3) 該地點除供車輛停放外，且將廢棄物卸載至貯存設施暫存，並設置相關之中間處理設施，應依法提出處理設置許可申請。

3. 依環保署83年3月1日環署廢字第04605號函：

有關申請廢棄物清除許可證，其營運計畫如涉及廢棄物轉運站或廢棄物暫時儲存所（廠）或停車場等設置，應檢附該場（廠）之土地所有權狀及地籍資料，非自有土地者，並應附「土地使用同意書或政府出具土地使用證明」，其土地之使用，應符合相關法規之規定。

(三)有關「應裝即時追蹤系統之事業廢棄物清運機具」，請依現行行政院環境保護署之公告規定辦理。

六、廢棄物清除機構清除許可證申請表

☐ 新設
☐ 展延

申請級別		級		申請日期		年		月		日		
項 目		內 容										
機 構	名 稱							電 話				
	地 址											
機 構 負責人	姓 名				身分證明 文件字號				電 話			
	戶 籍 地 址											
政府機關核准 登記證明		(請填寫營利事業統一編號) (展延申請者請再填寫許可證字號)										
營 業 項 目		<input type="checkbox"/> 一般廢棄物 <input type="checkbox"/> 一般事業廢棄物 <input type="checkbox"/> 有害事業廢棄物										
清 除 廢 棄 物		種 類	代 碼	數 量	處 理 方 法	中間處理或最終處置地點						
主要清除設備												
貯 存 地 點 (轉 運 站)												
營運紀錄 存放地點												
清 除 能 力												
廢棄物清除技術員					機構及負責人圖章							
合格證書字號		級別	親 自 簽 名	蓋 章								

七、廢棄物清除機構清除許可證內容變更申請表

申請級別		級		許可期限		年 月 日		申請日期		年 月 日	
機構	名稱							電話			
	地址										
機構	姓名			身分證明 文件字號			電話				
負責人	戶籍 地址										
政府機關核准 登記證明											
項目 內容		原許可事項					變更後事項				
營業項目		<input type="checkbox"/> 一般廢棄物 <input type="checkbox"/> 一般事業廢棄物 <input type="checkbox"/> 有害事業廢棄物					<input type="checkbox"/> 一般廢棄物 <input type="checkbox"/> 一般事業廢棄物 <input type="checkbox"/> 有害事業廢棄物				
清除 廢棄物	種類	代碼	數量	處理方法	中間處理或 最終處置地點	種類	代碼	數量	處理方法	中間處理或 最終處置地點	
主要清除設備											
貯存地點 (轉運站)											
營運紀錄 存放地點											
清除能力		每月 噸					每月 噸				
廢棄物清除技術員								機構及負責人圖章			
合格證書字號				級別	親自簽名		蓋章				

備註：請據實填列原許可事項與變更後事項之各欄位，如變更後之事項與原許可事項一致，亦請填寫「如左」

八、經核發機關指定之文件一

一、廢棄物清除機構（以下簡稱清除機構）係接受委託清除廢棄物至該委託者指定之廢棄物處理場（廠）處理之機構。	
二、清除事業廢棄物之車輛於清除過程中，應防止事業廢棄物飛散、濺落、溢漏、惡臭擴散、爆炸等污染環境或危害人體健康之情事發生，應辦理清除工作之污染防治措施如下：	
<input type="checkbox"/> 已辦理	不具相容性之事業廢棄物不混合清除並依廢棄物之特性以適當之容器盛裝或覆蓋，於清除過程中防止廢棄物飛散、濺落、溢漏、惡臭污染地面之情形發生。
<input type="checkbox"/> 已辦理	於清除車輛內裝置防塵、污水防漏設施，於清除過程中防止廢棄物或污水之飛散、濺落、溢漏、惡臭污染地面之情形發生。
	請檢附防漏設施之彩色照片供參，並於下列說明該防漏設施之功能：
<input type="checkbox"/> 已辦理	污泥於清除前，應先脫水或乾燥至含水率百分之八十五以下；未進行脫水或乾燥至含水率百分之八十五以者，應以槽車運載。（無申請污泥清除者免勾選）
<input type="checkbox"/> 其他（若勾選，請說明污染防治措施）：	
三、有關清除車輛之維護，應辦理事項如下：	
<input type="checkbox"/> 已辦理	（已/將）於清除車輛明顯處標示機構名稱、聯絡電話及許可證字號。
<input type="checkbox"/> 已辦理	具備必要之作業安全警示系統及防漏功能，並經常清洗、消毒，以保持清潔。
<input type="checkbox"/> 已辦理	經常保養，維持正常操作。
<input type="checkbox"/> 其他（若勾選，請說明清除車輛之維護）：	
備註：	

本人（機構）已了解上述事項之規定，謹依相關規定辦理。



九、變更事項申請表

變更事項	<input type="checkbox"/> 清除車輛增加	<input type="checkbox"/> 廢棄物種類增加	<input type="checkbox"/> 清除許可量增加
	<input type="checkbox"/> 清除車輛刪除	<input type="checkbox"/> 清除車輛換/補發車牌	<input type="checkbox"/> 其他許可證內容變更
一、為何申請清除車輛增加，請勾選（非申請該項者免勾選）：可複選			
<input type="checkbox"/> 因應業務需要，故擬申請清除車輛增加。		<input type="checkbox"/> 其他原因（若勾選，請說明增車事由）：	
停車位置	<input type="checkbox"/> 否	（請填寫原停車位置之地址）	
是否異動	<input type="checkbox"/> 是	（請填寫新停車位置之地址）	
二、為何申請廢棄物種類增加，請勾選（非申請該項者免勾選）：可複選			
<input type="checkbox"/> 因為業務需要。		<input type="checkbox"/> 其他原因（若勾選，請說明增加廢棄物種類事由）：	
三、為何申請清除許可量增加，請勾選（非申請該項者免勾選）：可複選			
<input type="checkbox"/> 因為業務需要。		<input type="checkbox"/> 其他原因（若勾選，請說明增加許可量事由）：	
四、為何申請已核備之清除車輛刪除，請說明（非申請該項者免說明）：			
<input type="checkbox"/> 車輛老舊報廢	<input type="checkbox"/> 預售出該刪除之車輛	<input type="checkbox"/> 其他原因（若勾選，請說明刪車事由）：	
五、為何申請已核備之清除車輛換/補發車牌，請說明（非申請該項者免說明）：			
<input type="checkbox"/> 車牌遺失	<input type="checkbox"/> 其他原因（若勾選，請說明車牌異動事由）：		
六、其他許可證內容變更事項：			
（請說明變更理由）			

備註：

請依上述變更事項依實勾選或填列變更事由。

申請表4

十、自 律 切 結 聲 明

茲依據「公民營廢棄物清除處理機構許可管理辦法」之規定申請

- | | |
|-------------------------------------|-----------------------------------|
| <input type="checkbox"/> 清除許可 | <input type="checkbox"/> 清除許可展延 |
| <input type="checkbox"/> 處理機構同意設置文件 | <input type="checkbox"/> 同意設置文件展延 |
| <input type="checkbox"/> 試運轉計畫 | |
| <input type="checkbox"/> 處理許可 | <input type="checkbox"/> 處理許可展延 |

申請經許可後，本公司將確實遵守廢棄物清理法及其他相關法規之規定，妥善辦理廢棄物清除處理業務。如有違法願受處分；如有涉及不法利得情事，願受行政罰法第十八條及第二十條規定，加重裁處或追繳不法利得之處分

立書人：_____ (公司負責人用章)

公司名稱：_____ (公司用章)

公司地址：_____

此致

○○縣（市）政府

中華民國 年 月 日

十一、車輛規格表清冊

車號	出廠年月	引擎號碼	車身式樣及 附加配備	載重/噸	總重/ 噸	備註說明

清運能力計算公式：

公式核算清除量(噸)上限：

○○○噸/月 =

噸/月(行照【載重量】) * 3或4 【3或4趟/日】 * 23或24【23或24工作天/月】

例如：(0.87+0.51) * 3 * 24 = 99.36 噸/月

附註：

1. 請依行車執照填寫車輛規格表清冊。
2. 許可證新設申請者，免填備註欄之說明；辦理許可證內容變更（增加或刪減車輛）及車牌換/補發之申請者，請依申請事項填寫備註欄之說明（填寫方式請參範例 p. 26）。
3. 辦理許可證展延、內容變更（車輛增加及減少或換補發車牌者）申請者，請將已核備車輛全部填寫於車輛規格表內及檢附行照影本（含原有及欲增、刪、換補發車牌之車輛）。
4. 依據「公民營廢棄物清除處理機構許可管理辦法」第22條：清除、處理或清理機構應於設備、機具、設施或處理場（廠）明顯處標示機構名稱、聯絡電話及許可證字號之規定；請於車門兩側標示5*6公分公司名稱、許可證字號【北市府（環）廢乙清字第**號】、電話號碼（字樣由左至右），車身標示45*45公分公司名稱字樣〔照片應可明確看出前、後、左、右兩側及污水箱位置〕）

十二、停車位置資料表

☐ 停車位置使用同意書(如下頁)

土地所有權人		停車位置之	地號	例：XX 市 XX 區 XX 段○○地號
車輛停放使用人		土地所在地	地址	
<p>本人（請填寫車輛停放租賃人）承租（請填寫土地所有權人）之（請填寫停車位置之地號或地址）上所劃設之停車格範圍（停車面積約 XX 平方公尺）供該車輛之所有權人停放清除車輛使用，同意使用期間為： 年 月 日至 年 月 日（請務必填寫），該使用之停車位置僅供停放車輛使用，不得將廢棄物卸載至停車位置暫存或貯存，亦不得於停車位置更換廢棄物至其他清運車輛，違者或使用情形以致污染環境者，將依法接受裁處。</p>				
<p>土地所有權人：（簽名蓋章） 機構名稱：（公司印鑑證明） 代表人：（簽名蓋章）</p>				<p>茲檢附土地地籍謄本及地籍圖影本或土地權狀、停車位置簡圖、廠區配置及周遭環境、車輛停放之彩色照片供參。</p>
<p>本表未述及之事項或權利義務等事宜，依雙方簽訂之停車位置使用同意書/契約書所載。</p>				

☐ 停車位置租賃書(檢附合約書)

土地所有權人		停車位置之	地號	例：XX 市 XX 區 XX 段○○地號
車輛停放租賃人		土地所在地	地址	
<p>本人（請填寫車輛停放租賃人）承租（請填寫土地所有權人）之（請填寫停車位置之地號或地址）地面所劃設之停車格範圍（停車面積約 XX 平方公尺）供停放清除車輛使用，租賃期間為： 年 月 日至 年 月 日（請務必填寫），該租賃之停車位置僅供停放車輛使用，不得將廢棄物卸載至停車位置暫存或貯存，亦不得於停車位置轉運廢棄物至其他清運車輛，違者或使用情形以致污染環境者，將依法接受裁處。</p>				
<p>其他條款：</p> <div style="height: 100px; border: 1px solid black;"></div>				
<p>土地所有權人：（簽名蓋章） 機構名稱：（公司印鑑證明） 代表人：（簽名蓋章）</p>				<p>茲檢附土地地籍謄本及地籍圖影本或土地權狀、停車位置簡圖、廠區配置及周遭環境、車輛停放之彩色照片供參。</p>
<p>本表未述及之事項或權利義務等事宜，依雙方簽訂之停車位置租賃契約書所載。</p>				

中華民國 年 月 日

土地使用同意書(範例)

立同意書人○*○持有坐落○○市○○區○○段(○小段)XXXX-XXXX 地號；地址為

○○市○○路 XX 號之土地1筆，茲同意將該土地(全部部分)面積 XXX 平方公尺之範圍，自民國1XX 年 XX 月 XX 日起提供給**有限公司停車之使用，預計於民國1XX 年 XX

月 XX 日歸還所有權。

以上約定業經雙方同意，恐口說無憑，特立此書。

此致

**有限公司

立同意書人：○*○

身分證字號：AXXXXXXXXXX

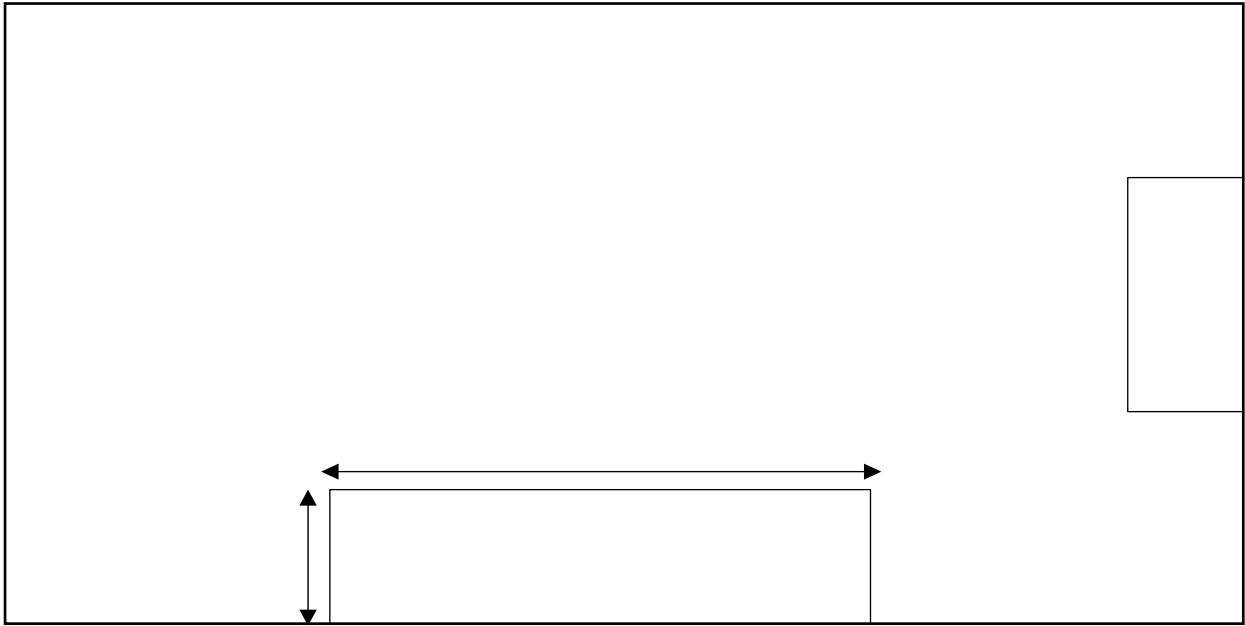
戶籍地址：○○市○○路 XX 號

聯絡電話：02-XXXXXXXXX

中華民國 年 月 日

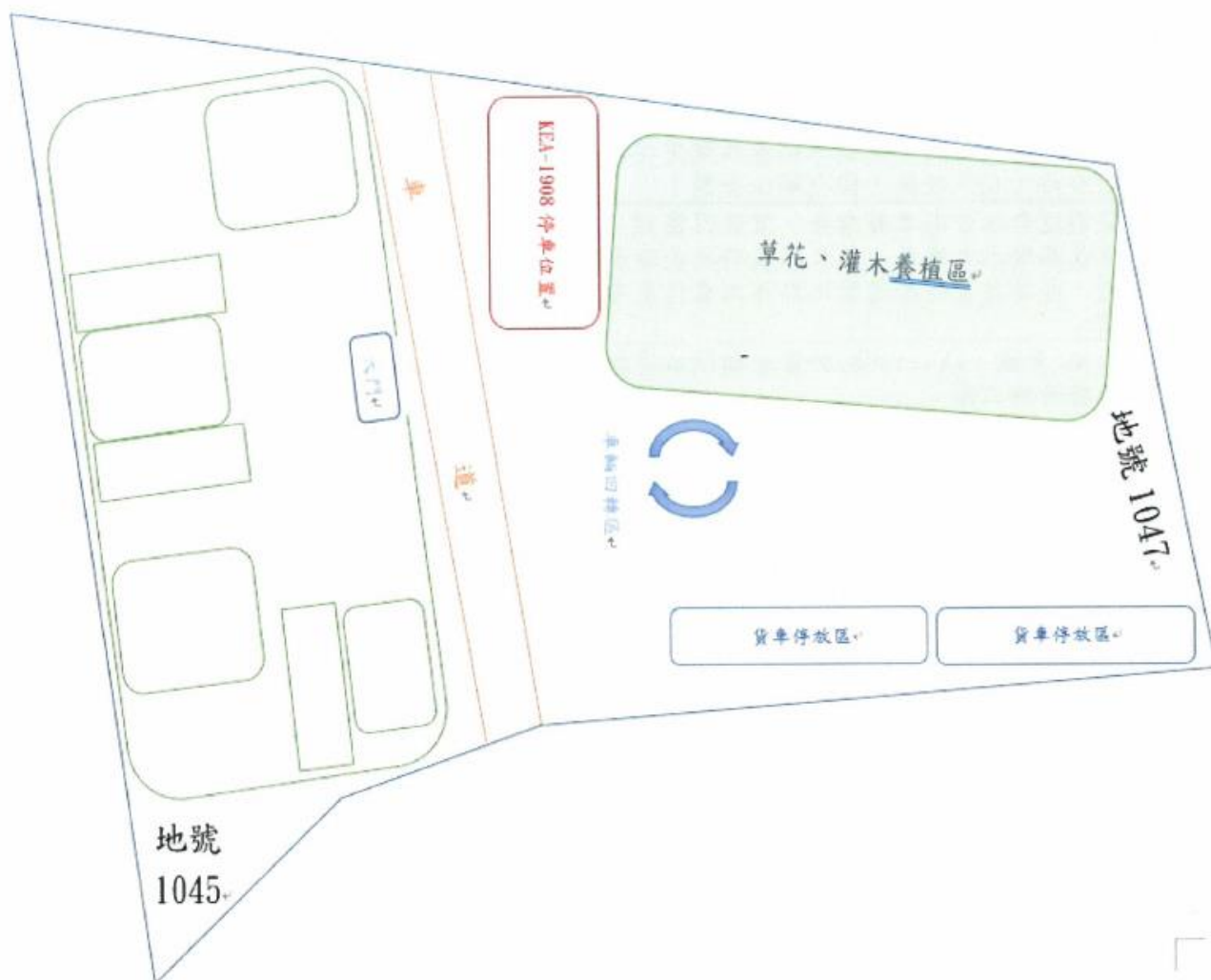
停車位置標示(範例)

本市○○區○○段(○小段)XXX 地號



或

停放位置之配置



中華民國 年 月 日

場地配置圖及周遭環境照片(範本)





圖 1



圖 2



圖 3



圖 4



圖 5

十三、清運作業/營運概況說明

一、清運合約：執行清除工作前應與委託人簽訂清運合約並依合約內容清運廢棄物至委託者指定之合法處理廠/場。	
二、清運之廢棄物種類項目： <input type="checkbox"/> 列管事業廢棄物 <input type="checkbox"/> 一般事業/非事業廢棄物	
三、主要清運之廢棄物代碼及種類	
四、清運業務範圍	<input type="checkbox"/> 臺北市 <input type="checkbox"/> 新北市 <input type="checkbox"/> 其他縣市：
五、清運流向 (說明廢棄物清運至哪一家再利用機構或處理機構)	<input type="checkbox"/> 臺北市處理廠(場) <input type="checkbox"/> 新北市處理廠(場) <input type="checkbox"/> 其他縣市處理廠(場)：
六、清運合約家數及每月清運量(噸/月)	
七、清運廢棄物頻率	清運車輛清運情形： <input type="checkbox"/> 每日出車； <input type="checkbox"/> _____ 次/週 ； <input type="checkbox"/> _____ 次/月
八、營運紀錄申報情形	清除列管事業廢棄物應於清除該廢棄物後2日內上網確認清除聯單。
	每月10日前申報營運紀錄：清除機構應於每月10日前上網申報前一個月之營運紀錄(含清除一般事業/非事業廢棄物)。

九、辦公處所(機構地址)現狀及外觀說明(請檢附照片):	
十、其他	

十四、許可證附錄一

附錄一：清除相關工具清冊(不含清除車輛，惟清除有害事業廢棄物者應列出緊急應變處理器材)

序號	項目	數量	說明
1			
2			
3			
4			
5			
(以下空白)			

十五、許可證附錄二

附錄二：緊急應變處理方式(含清運過程車輛故障、或載運有害事業廢棄物過程發生洩漏之緊急應變處理方法說明)

狀 況	緊急應變處理方法說明		
	緊急聯絡人	聯絡電話	緊急應變處理方法說明
清運過程車輛故障			
載運廢棄物發生洩漏			
其他			

十六、審查意見對照表(補正時需要附)

依「 年 月 日北市環清字第

號」函辦理

(以上公文號為本局第一審公文日期及文號)

審查意見內容(請如實填寫)	回覆意見內容

十七、委託書

本人（公司）_____特委託及授權_____代
為辦理臺北市乙級（丙級）清除許可證事宜。

此致 臺北市政府環境保護局

委託人（單位）： （簽名蓋章）

聯絡地址：

國民身分證：

聯絡電話：（公司） （行動電話）：

受託人（單位）： （簽名蓋章）

聯絡地址：

國民身分證：

聯絡電話：（公司） （行動電話）：

受託事項（請務必勾選）	選項
此次委託辦理為： <input type="checkbox"/> 新設 <input type="checkbox"/> 展延 <input type="checkbox"/> 許可證內容變更 <input type="checkbox"/> 許可證基本資料變更	
授權受託人檢送所有檢附文件（含補正資料）	<input type="checkbox"/> 是 <input type="checkbox"/> 否
有關此次檢附文件之相關問題逕向受託人連絡	<input type="checkbox"/> 是 <input type="checkbox"/> 否
授權受託人領取文件（含許可證之領取）	<input type="checkbox"/> 是 <input type="checkbox"/> 否
授權依受託人（單位）之地址寄發文件	<input type="checkbox"/> 是 <input type="checkbox"/> 否
本人（公司）已（將）詳閱所有檢附文件內容，並確認無誤，確依檢附文件內容辦理相關事宜。	<input type="checkbox"/> 是 <input type="checkbox"/> 否
其他：	

中 華 民 國 年 月 日

十八、補正函（範例）

受文者：臺北市政府環境保護局

發文日期：102年 1月 1日

發文字號：環字第1020101號

主旨：檢送本公司辦理申請乙級清除許可證，請查照。

說明：

- 一、依公民營廢棄物清除處理機構許可管理辦法辦理。
- 二、隨函檢附申請應備文件一式1份。

**有限公司



負責人：○*○

聯絡地址：○○市○○路○○號

聯絡電話：02-○○*○* * * ○

附件1

十九、廢棄物清除機構清除許可證申請表（範例） ☒ 新設 ☐ 展延

申請級別		乙 級		申請日期		102 年 1 月 1 日	
項 目		內 容					
機 構	名 稱	○○有限公司				電 話	02-*****
	地 址	○○○臺北市○○區○○路○號○樓					
機 構	姓 名	○○○	身分證明文件字號	A*****		電 話	02-*****
	負 責 人	戶 籍 地 址 ○○○臺北市○○區○○路○號○樓					
政府機關核准登記證明		營利事業統一編號：○○○○○○○○○ 展延申請，請加註原許可證字號：北市府（環）廢乙清字第**號					
營業項目		<input checked="" type="checkbox"/> 一般廢棄物 <input checked="" type="checkbox"/> 一般事業廢棄物 <input type="checkbox"/> 有害事業廢棄物					
清 除 廢 棄 物	種 類	代 碼	數 量	處 理 方 法		中間處理或最終處置地點	
	動植物性廢棄物（不含水肥或糞尿等廢棄物）	D-01（D-0104除外）	每月○○○噸	無		無	
	廢塑膠	D-02					
	廢橡膠	D-03					
	廢紙	D-06					
	一般垃圾	D-18					
主要清除設備		密閉式壓縮車 車號：AK-○○○、○○○○-PH					
貯存地點（轉運站）		無					
營運紀錄存放地點		○○○臺北市○○區○○路○號○樓					
清除能力		每月○○○噸					
廢棄物清除技術員				機構及負責人圖章			
合格證書字號	級別	親自簽名	蓋章				
(92)環署訓證字第 HB*****號	乙	○○○					

備註：1. 請至環保署【代碼快速查詢】之【再利用資源及廢棄物代碼】查詢。

2. 公式核算清除量(噸)上限：行照【載重量】)*3或4【3或4趟/日】*23或24【23或24工作天/月】= 噸/月

二十、廢棄物清除機構清除許可證變更申請表（範例） 附件2

申請級別	乙級		許可期限	106年5月10日		申請日期	102年2月21日			
機構	名稱	○○有限公司				電話	02-*****			
	地址	○○○臺北市○○區○○路○號○樓								
機構負責人	姓名	○○○	身分證 明文件 字號	A*****		電話	02-*****			
	戶籍地址	○○○臺北市○○區○○路○號○樓								
政府機關核准 登記證明		營利事業統一編號：○○○○○○○○○ 原許可證字號：北市府（環）廢乙清字第**號								
內容 項目	原許可事項					變更後事項				
營業項目	<input checked="" type="checkbox"/> 一般廢棄物 <input checked="" type="checkbox"/> 一般事業廢棄物 <input type="checkbox"/> 有害事業廢棄物					<input checked="" type="checkbox"/> 一般廢棄物 <input checked="" type="checkbox"/> 一般事業廢棄物 <input type="checkbox"/> 有害事業廢棄物				
清除 廢棄 物	種類	代碼	數量	處理 方法	中間處理或 最終處置地 點	種類	代碼	數量	處理 方法	中間處理或 最終處置地 點
	動植物性廢棄物	D-01	每月 ○○○ 噸	無	無	動植物性廢棄物	D-01	每月 ○○○ 噸	無	無
	廢塑膠 廢橡膠	D-02 D-03				廢塑膠 廢橡膠 一般垃圾	D-02 D-03 D-18			
<div style="border: 1px solid blue; width: 250px; height: 40px; margin: 10px auto;"></div> <div style="border: 1px solid red; padding: 5px; margin: 10px auto; width: 400px;"> 據實填列原許可證登載資料外，再填寫擬申辦增加之項目，例如辦理換發車牌，請於「主要清除設備」欄內填寫，範例如下： </div>										
主要清除設備	密閉式壓縮車 車號：AK-○○○					密閉式壓縮車 車號：AK-○○○、○○○-PH(車牌換發)				
貯存地點 (轉運站)	無					無				
營運紀錄 存放地點	○○○臺北市○○區○○路○號○樓					○○○臺北市○○區○○路○號○樓				
清除能力	每月 ○○○ 噸					每月 ○○○ 噸				
其他變更										
廢棄物清除技術員						機構及負責人圖章				
合格證書字號			級別	親自簽 名	蓋章	<div style="display: flex; justify-content: space-around; align-items: center;"> <div style="border: 2px solid red; width: 100px; height: 100px; margin: 10px;"></div> <div style="border: 2px solid red; width: 80px; height: 80px; margin: 10px;"></div> </div>				
(92)環署訓證字第 HB*****號			乙	○○○						

二一、在職證明書（範例）

姓名：○○○

身分證統一編號：L○○○○○○○○○○

性別：○


出生日期：○○年○○月○○日

籍貫：○○○

任職日期：○○年○○月○○日

現任職務：乙級清除技術員

以上各項確實無訛特此證明



（ 公司大小印鑑 ）

公司：○○○有限公司

負責人：○○○


中華民國 ○○ 年 ○○月 ○○日

二二、同 意 書 (範例)

本人為 ○○○有限公司聘僱之廢棄物清除專業技術人員，為查證工作經驗之需，同意環境保護主管機關依『電腦處理個人資料保護法』之規定，自即日起得向貴局要求提供本人歷年來之投保異動資料（含投保單位、投保薪資），請查照。

此致

行政院勞工委員會勞工保險局



(公司大小印鑑)

立同意書人： ○○○ (簽名並蓋章)



身分證字號：L○○○○○○○○○

地址：○○○臺北市○○區○○路○號○樓

中華民國 年 月 日

二三、車輛規格表清冊（範例）

車號	出廠年月	引擎號碼	車身式樣及 附加配備	載重/噸	總重/ 噸	備註說明
AK-○○○	2001.**	CD○○***	框式	0.87	1.76	原已核備 之車輛
○○○○-PH	2003.**	OJ*5○○*	密閉式壓縮	0.5	2.5	新增車輛
PK-○*○	2001.**	BD○○***	框式	0.87	1.76	刪除車輛
○○○-BY	2003.**	UJ*5○○*	密閉式壓縮	0.5	2.5	車牌換/ 補發(原 車號)

清運能力計算公式：

公式核算清除量(噸)上限：

(行照【載重量】) * 3 【3趟/日】 * 24 【24工作天/月】 = ○○○ 噸/月

$(0.87+0.5) * 3 * 24 = 98.64$ 噸/月

附註：

1. 請依行車執照填寫車輛規格表清冊。
2. 許可證新設申請者，免填備註欄之說明；辦理許可證內容變更（增加或刪減車輛）及車牌換/補發之申請者，請依申請事項填寫備註欄之說明（填寫方式請參範例）。
3. 辦理許可證展延、內容變更（車輛增加及減少或換補發車牌者）申請者，請將已核備車輛全部填寫於車輛規格表內及檢附行照影本（含原有及欲增、刪、換補發車牌之車輛）。
4. 依據「公民營廢棄物清除處理機構許可管理辦法」規定：清除、處理或清理機構應於設備、機具、設施或處理場（廠）明顯處標示機構名稱、聯絡電話及許可證字號；故請於車門兩側標示5*6公分公司名稱、許可證字號【北市府（環）廢乙清字第**號】、電話號碼（字樣由左至右），車身標示45*45公分公司名稱字樣〔照片應可明確看出前、後、左、右兩側及污水箱位置〕。

二四、許可證附錄一(範例)

附錄一：清除相關工具清冊(不含清除車輛，惟清除有害事業廢棄物者應列出緊急應變處理器材)

序號	項目	數量	說明
1	無	-	-
2	<p>1. 請依據 貴公司於執行清除業務時，填寫執行清除工作所需使用之相關工具，並於說明欄內詳述(並檢附照片)該相關工具於清除工作之作用/用途為何，及其如何協助清除工作/作業情形，並說明及提供該相關工作未協助執行清除工作時放置之地點照片供參。</p> <p>2. 若無相關清除工具，請填寫「無」。</p> <p>3. 經審查核可後之清除相關工具若於日後有變更異動，應依規定辦理許可證內容變更，俾免觸法受罰。</p>		
3			
4			
5			
(以下			

二五、許可證附錄二(範例)

附錄二：緊急應變處理方式(含清運過程車輛故障、或載運有害事業廢棄物過程發生洩漏之緊急應變處理方法說明)

狀 況	緊急應變處理方法說明		
	緊急聯絡人	聯絡電話	緊急應變處理方法說明
清運過程車輛故障	公司主管 ○○○	○○-○○○○○	<p>一、一般廠外運輸期間所可能產生之狀況包括車禍、人員傷害、火災及載運物品散落於地面或水中等，而各種狀況之處理步驟分別說明如後續各款。</p> <p>A.車禍 當廠外運輸期間與其他交通工具發生碰撞或導致車輛翻覆，若駕駛員能夠離開駕駛座位，則需依據下列各步驟進行處理：</p> <ol style="list-style-type: none"> 1. 保持現場完整，並立即通知警察單位至現場。 2. 以電話通知廠區值班主管，並隨時報告最新處理結果。 3. 若發生載運物質散落於地面或水中，則執行第 C 款各步驟。 4. 廠長依狀況成立緊急搶救指揮部。並派員赴現場處理各項後續事宜。 5. 負責清除散落於地面之廢棄物及現場雜物，並維護周邊環境清潔衛生。 <p>B.火災 當發生火災時，駕駛員除應立即將車輛儘量停靠於路邊以免造成交通堵塞外，並應依據下列各步驟進行處理：</p> <ol style="list-style-type: none"> 1. 進行判斷，若為小型火災，以可取得使用之粉末、泡沫或二氧化碳滅火器進行滅火。 2. 若判斷無法由一己完全控制火勢，立即聯絡消防單位至現場協助，消防隊員未抵達現場前，仍應儘量控制火勢。 3. 以電話通知廠區值班主管，並隨時報告最新處理結果。廠長隨後到達現場協助各項後續事宜。 4. 負責清除散落於地面之廢棄物及現場雜物，並維護周邊環境清潔衛生。 <p>C.散落於地面或水中 當運輸途中，可能因細綁不夠牢固或車輛具發生翻覆時，發生載送物質散落於地面或水中的狀況。當此狀況發生時，駕駛員則應立即將車輛儘量停靠於路邊以免造成交通堵塞外，並應依據下列各步驟進行處理：</p> <ol style="list-style-type: none"> 1. 以電話通知廠區值班主管與廢棄物清除技術員 2. 通知環保主管單位 3. 廠長到達後即成立緊急搶救指揮部。並派員及調動必要之機械至出事現場協助清除事宜。 4. 若濺漏引起下水道系統及河川等的污染，則警察單位應通知並警告污水處理處，附近魚塢及取民儘可能將濺漏液完全抽出。 5. 負責清除散落於地面或水中之廢棄物及現場雜物，並維護周邊環境清潔衛生。 <p>二、因故無法執行契約或其他突發事件(如車輛之應變措施，應與委託者(產源)說明仍應由委託者另行委託其他合法清除機構執行清除工作；是以，清除機構可於緊急事故發生時協助委託者另行委託其廢棄物之清運，或於簽訂清除合約時，建議委託者可再增加另一清除機構共同簽訂合約(即簽訂三方合約)，以利應變緊急事故/事件。</p>
載運廢棄物發生洩漏	廢棄物清除技術員 ○○○	○○-○○○○○	
其他	無		
(以下空白)			

二六、審查意見對照表（範例）

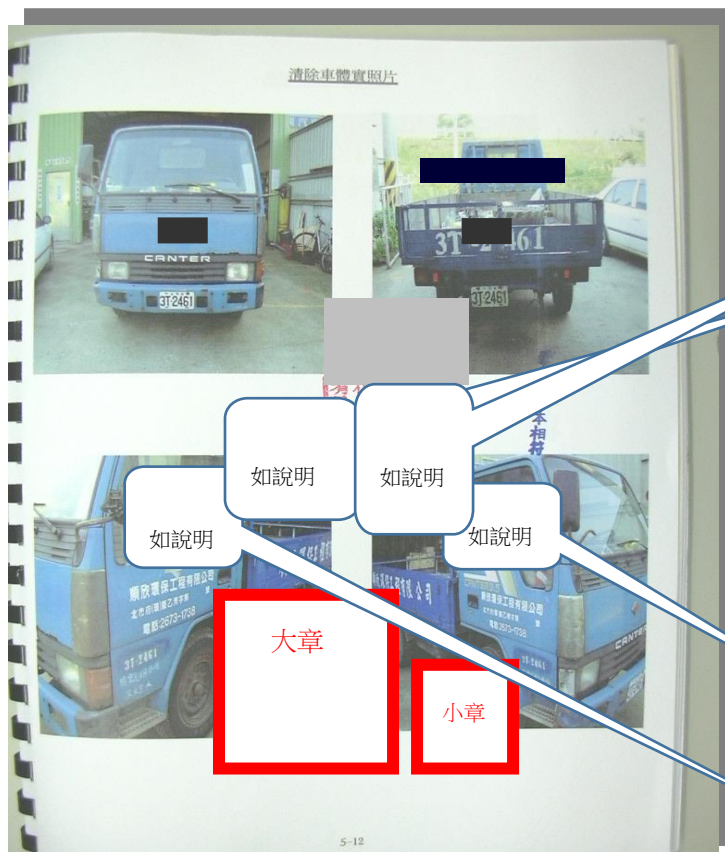
依「96年1月1日北市環清字第000****號」函辦理

審查意見內容	回覆意見內容
一、廢棄物清除車輛車號：3T-*0*、F4-*0，指定檢驗日期將屆，請補正。	一、已補正。
二、部分清除車輛車體老舊不潔，為維護市容觀瞻，請加強清潔整理，並檢附補正改善後之照片供審。	二、已遵照辦理，請參見檢附文件第**頁。
請依審查意見詳填	請依實際辦理情形回覆

--	--

二七、清除車輛實體照片

(照片應可明確看出前、後、左、右兩側並請保持車輛外觀之清潔，以避免清運過程造成環境污染。)



車身標示45*45公分公司
名稱字樣。

於車門兩側標示5*6公分
公司名稱、許可證字號、
電話號碼 (字樣皆由左至
右-係指左右兩側之車門
字樣皆為由左至右標
示)。

污水收集照片

